



PROFILES DE SOLS - FLOOR SECTIONS - PROFILE FUER DEN BODEN



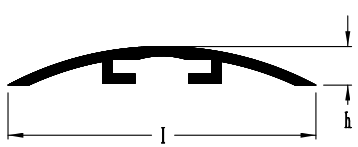
Réf. Profil N°	I r h (mm)	Poids au mètre (Kg/m) Weight per metre (Kg/m)
187	30x2,5	0,585
209	65x5	1,424



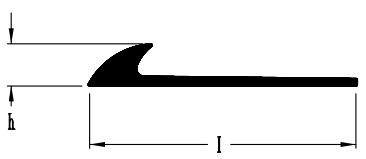
Réf. Profil N°	I r h (mm)	Poids au mètre (Kg/m) Weight per metre (Kg/m)
130	25x4	0,290
165	40x5	0,878
170	38x3,7	0,783
378	35x4	0,570
507	50x4	0,814



Réf. Profil N°	I r h (mm)	Poids au mètre (Kg/m) Weight per metre (Kg/m)
145	20x3	0,301
380	40x3	0,629
419	30x3	0,514



Réf. Profil N°	I r h (mm)	Poids au mètre (Kg/m) Weight per metre (Kg/m)
460	40x5	0,531
461	35x5	0,478
462	30x5	0,420



Réf. Profil N°	I r h (mm)	Poids au mètre (Kg/m) Weight per metre (Kg/m)
188	35x5,5	0,489
200	30x4,5	0,435

119



Poids au mètre = 0,476

502



Poids au mètre = 1,544

450



Poids au mètre = 0,735